



**ČETRTEK, 28.5. 2020**

## NIT - Snov zavzema prostor

1. Oglej si fotografije v interaktivnem gradivu na Radovednih 5, NIT, Snov zavzema prostor.
2. Preberi in prepisi tabelsko sliko v zvezek.
3. Preberi učno snov v učbeniku na str. 82, 83.

### SNOV ZAVZEMA PROSTOR U/82-83

Vsaka snov zavzema nek **prostor**.

S **stiskanjem in tlačanjem** iz snovi iztisnemo zrak. Tako se **zmanjša** njena **prostornina**.



Lastnosti materialov določajo njihovo uporabo.

## LUM

### Umetnost v prazgodovini

Navodila za današnji izdelek najdeš na spodnji povezavi.

Izdelek mi pošli do naslednjega četrтка (4.6.2020).

<https://docs.google.com/presentation/d/1cInlct2zEH1Y2u8n9rHI9LDC17bi1abuf6trXKsP1aE/present?slide=id.p1>

## GUM

Vadi za ocenjevanje znanja. Navodila si dobil/a v torek,

26. 5. 2020.

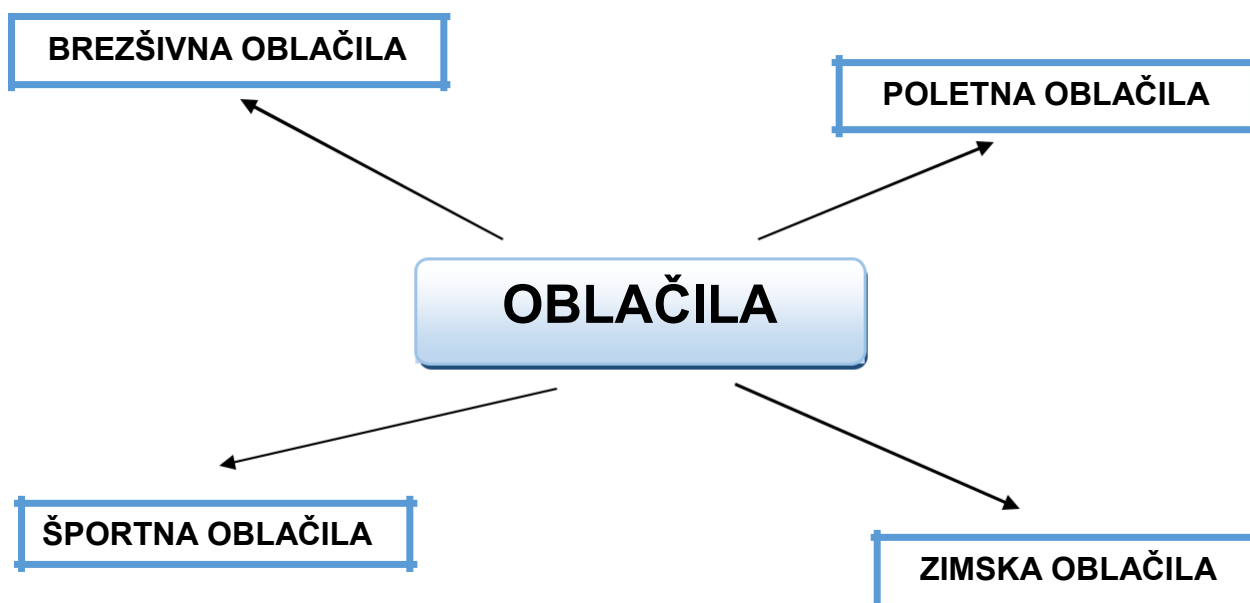
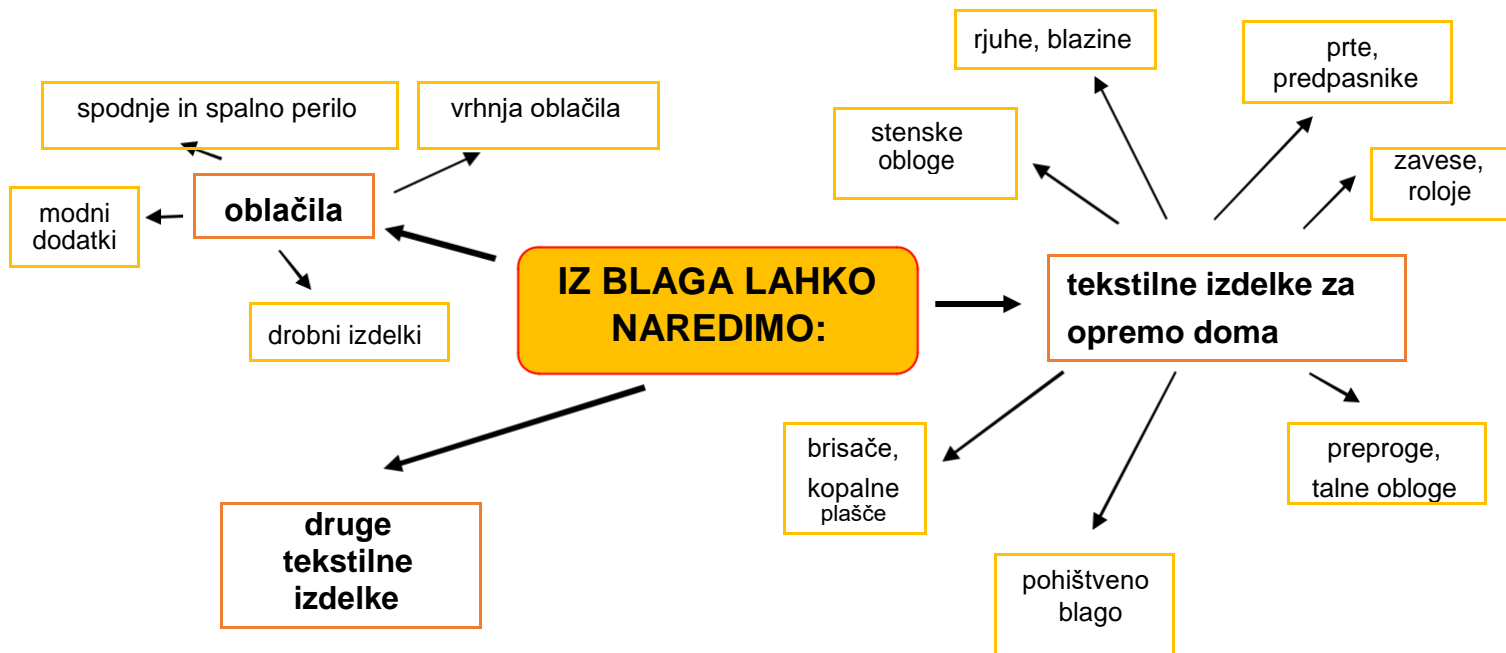
## GOS

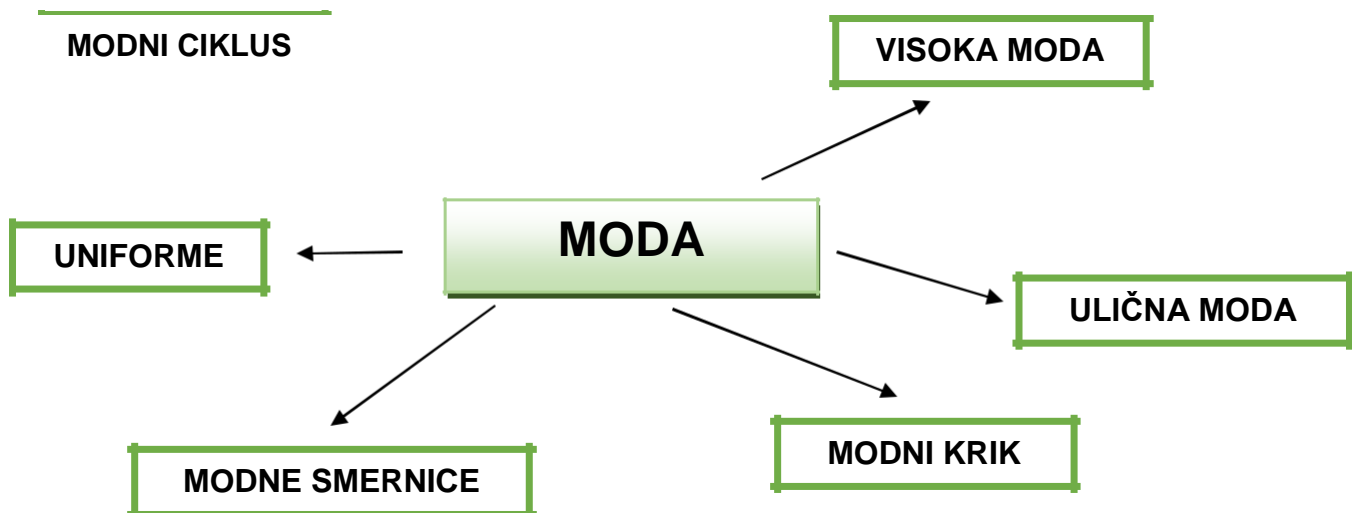
# VRSTE IN NAMEN UPORABE BLAGA

Iz blaga izdelujejo oblačila, včasih tudi obutev. Izdelajo pa tudi izdelke, ki jih za boljše počutje potrebujemo v svojem domu.

Več o oblačilih in o modi si preberi v učbeniku **GOSPODINJSTVA** na strani **67, 68, 69, 70, 71 in 72**.

S pomočjo spodnjih miselnih vzorcev ustno obnovi prebrano besedilo v učbeniku.





✓ **IZDELAVA OBLAČIL**

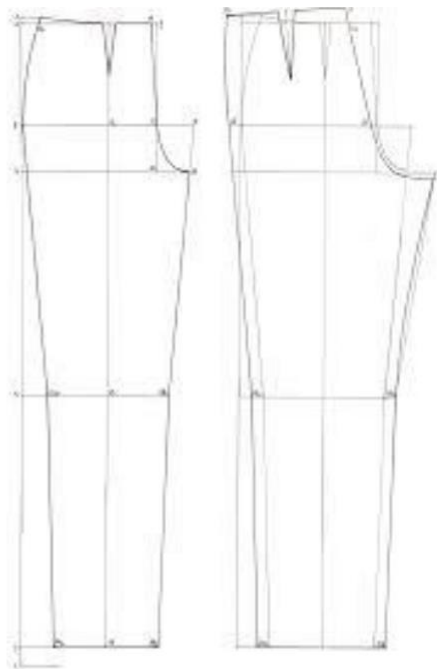
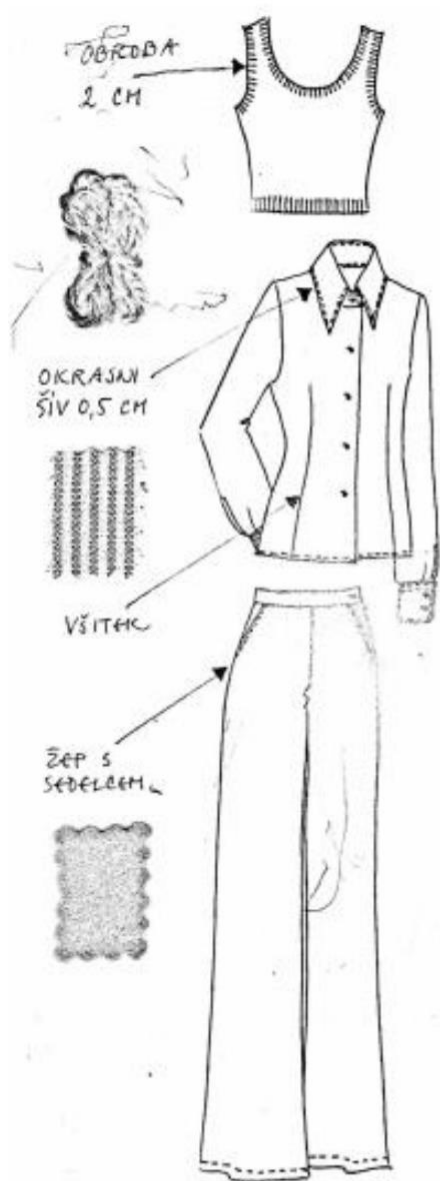
Oblačila iz blaga ukrojimo, izrežemo posamezne dele in jih sešijemo. Šivamo lahko ročno ali s stroji. Doma šivamo z gospodinjiskim šivalnim strojem, na katerem lahko nastavimo več šivov.



Oblačila, ki jih kupimo v trgovini, izdelajo v tovarni. Oblikovalec si oblačilo zamisli po modnih smernicah in zakonitostih, ki so značilne za določeno vrsto oblačila.



**Modelar** izdelava oblike krojev za oblačilo. Po teh predlogah blago razrežejo za več oblačil hkrati. Dele zašijejo na strojih, ki so prirejeni za eno samo vrsto šivov. Zato različne šive pri istemu oblačilu šivajo na različnih strojih. Takemu načinu rečemo **industrijska ali konfekcijska izdelava oblačil**.



Sedaj pa boš tudi **TI** postal pravi mali **modni oblikovalec**. Pripravil boš dve modni kreaciji za **različni priložnosti**. Ena kreacija naj bo primerna za **športno priložnost** (*sprehod, krajši izlet, piknik...*), druga kreacija naj bo primerna za **svečano priložnost**, naj bo elegantna (*maturantski ples, poroka, svečana večerja...*).

Sledi spodnjim navodilom.

✓ **MODNE KREACIJE**

**Potrebuješ:** bel list papirja A4 format, svinčnik, barvice, škarje, zvezek gospodinjstva

**Potek dela:**


**1. FAZA**

List postavi vodoravno in ga razdeli na pol.



**2. FAZA**

Na vsako polovico lista s svinčnikom skiciraj obris fantka ali punčke.



**3. FAZA**

Na posamezen obris fantka ali punčke nariši model športnega in elegantnega oblačila. Izberi barvo, vzorec in linijo. Bodi ustvarjalen, izviren. Oba modela zalepi v zvezek gospodinjstva.



Izdelani **modni kreaciji** – dokaz znanja za **OCENJEVANJE GOSPODINJSTVA** poslikaj in pošlji učiteljici – razredničarki do ponedeljka, 8. 6. 2020. Če uspeš, oba izdelka ( modni kreaciji) pošlji na eni sliki.

## Kriteriji ocenjevanja:

	5 (odlično)	4 (prav dobro)	3 (dobro)	2 (zadostno)	1 (nezadostno)
<b>MODNA KREACIJA</b>	- Učenec izdela modno kreacijo za različni priložnosti (športno in elegantno oblačilo). Izdelek je izviren, natančen, estetski.	- Učenec izdela modno kreacijo za različni priložnosti (športno in elegantno oblačilo). Izdelek je izviren, natančen, z manjšimi estetskimi napakami.	- Učenec izdela modno kreacijo za različni priložnosti (športno in elegantno oblačilo). Izdelek je izviren, je manj natančen, ima estetske napake.	- Učenec izdela modno kreacijo za različni priložnosti (športno in elegantno oblačilo). Izdelek je neizviren, ni natančen, ni estetski.	- Učenec ne izdela modne kreacije za različni priložnosti (športno in elegantno oblačilo).



Pozdravljeni! Najprej vas moram pohvaliti in se vam zahvaliti, da ste se tako dobro pripravili na ocenjevanje. Bravo 5.a!

1. Rešitve DZ str. 96:

**Vaja 25a:** 1 – Koper                      3 – Monaco                      5 - Lisbon  
                   2 – Venice                              4 – Barcelona

**Vaja 26b:**

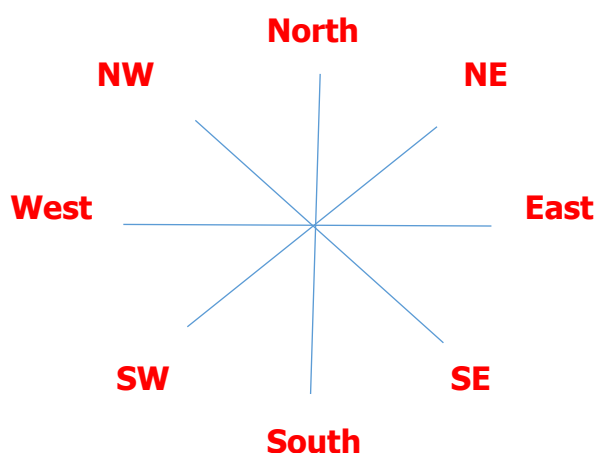
	Postcard 1	Postcard 2	Postcard 3	Postcard 4	Postcard 5
Where	Koper, Slovenia	Venice, Italy	Monaco	Barcelona, Spain	Lisbon, Portugal
What / see	old buildings, children playing with a robot	carnival, people in costumes	aquarium, fish and sharks	famous street Rambla	the port
Who / for	friends	Mandy	mum and dad	fellow pirates	cousin

Who / write	Hookie and the crew	Tina	Dani	Hookie	Twig
-------------	---------------------	------	------	--------	------

2. Danes se bomo naučili poimenovanja za **strani neba** v angleščini. Ali jih poznate v slovenščini? Kar povejte jih na glas (sever, jug, vzhod, zahod). V zvezek napišite naslov in prerišite in prepisite snov:

### North, south, east, west

28<sup>th</sup> May, 2020



Oglejte si zemljevid Velike Britanije in v zvezek napišite imena krajev v **25b**:

- 1 Towns in the East of Britain – **Norwich, Dover**
- 2 Towns in the West of Britain –
- 3 Towns in the South of Britain –
- 4 Towns in the North of Britain –

3. Sedaj pogledite zemljevid v **UČ str. 93 / vaja 27b**. Podobno kot se zgoraj napisali imena mest za Veliko Britanijo, napišite sedaj za Slovenijo:

- 1 **Koper** is in the southeast of Slovenia.
- 2 **Nova Gorica** is
- 3 **Jesenice** is
- 4 **Novo mesto** is
- 5 **Maribor** is
- 6 **Lendava** is

Nato napišite še za svoj kraj:

Piran / Izola / Lucija is in the southwest of Slovenia.

4. Sedaj rešite **DZ str. 95 / vaja 23**.

Za danes bo to vse. Želim vam uspešno delo!