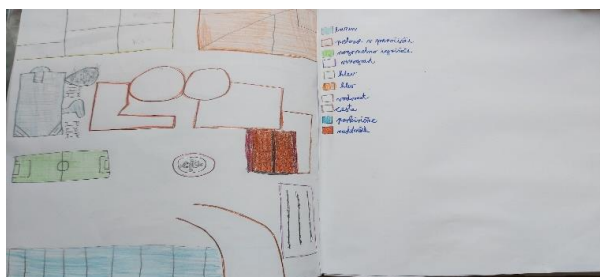




Otvoritev je pred vrati. Ti pa imaš še toliko dela....

Tejina in Nejčeva kmetija



Danes je dober dan za novo službo!



Danes se boš preizkusil v vlogi natarjarja in kuharja-pomočnika. Bomo videli, kako ti gre.

Zdaj sledijo tvoje naloge za današnji dan....

1. Sestavi jedilni list (kosilo **ali** večerja) z jedmi, ki jih ponuja tvoja gostilna. Jedi naj bodo preproste, iz domače kuhinje. Za vsako jed določi ceno. Ta naj bo realna (ne preveč poceni in ne predraga).

Primer:

<p>Kosilo 1 zelenjavna juha testenine s sirovo omako palačinke</p> <p>cena: 8 € sadni sok 1dcl... 50 centov radenska 1dcl... 80 centov kava... 1,20 €</p>	<p>Kosilo 2 porova juha njoki z mesno omako miške</p> <p>cena: 10 € voda 0,5 l ...1,30€ čaj...2,50€</p>
--	--

- Pripravljen jedilni list (ki je napisan estetsko in je opremljen s kakšnimi slikicami, risbicami...) pokaži družinskim članom. Prosi jih, da se pogovorijo in izberejo jedi s tvojega jedilnika.
- Poglej si ponudbo bližnje restavracije. V njej ponujajo kosila sestavljena iz juhe, glavne jedi in sladice.

Juha		Glavna jed		Sladica	
Zelenjavna	1,50 €	Rižota in solata	4,80 €	Palačinke	2,10 €
Goveja	1,30 €	Puranji zrezek s krompirjem	4,90 €	Jabolčni zavitek	1,75 €
Gobova	1,75 €				

Koliko različnih kosil ponujajo? Zapiši v zvezek matematike.

Imaš 8 evrov. Katera kosila lahko izbereš? Preglednico preiši v zvezek in vanjo zapiši odgovore.

Izbira kosila			Vrednost kosila (€)
Juha	Glavna jed	Sladica	

- Zdaj boš v vlogi kuharja - pomočnika. Jedi, ki jih je izbrala tvoja družina, pripraviš za kosilo ali večerjo. Tukaj se posvetuj s šefom kuhinje. On/ ona je glavni, ti upoštevaj njena/njegova navodila. Med pripravo jedi bodi pozoren/pozorna na osebno higieno in higieno delovnega prostora in pripomočkov, ki jih uporabljaš.


5. Ko bo kosilo oz. večerja pripravljena, pospraviš posodo, počistiš kuhinjo.

Pripraviš gostilno tako, da bodo gostje v njej uživali in se počutili prijetno. Mizo lepo uredi. Mogoče jo okrašiš s kakšno rožico ali prižgeš svečko.

<https://www.youtube.com/watch?v=ytGq8fRN8zM> - Kako prepogniti prtičke

Na spodnji povezavi si poglej še nekaj zanimivih stvari o začetkih prehranjevanja s priborom, zlaganjem prtičkov, bontonu pri mizi. Je zanimivo!

http://lu-kocevje.si/wp-content/uploads/2013/08/CVZU_Gr_27_Pogrinjek.pdf



6. Ne pozabi, da mora biti natakar/natakarica urejen/a. Po navadi ima predpasnik med strežbo.

7. Ko gostom postrežeš, se jim v vlogi gosta tudi sam/a pridruži pri kosilu/večerji.

8. Ne pozabi tudi pripraviti račune.

Na vsakem računu mora pisati ime gostilne; številka računa; artikel s količino in s ceno (npr. kava 2 x 1, 20 €) in na koncu skupni znesek (dobro seštej denarne zneske, saj gostje ne bodo upoštevali reklamacij).

9. Ko gostje zapustijo gostilno, morajo biti zadovoljni. Natakar (to si seveda ti) pospravi mizo.

10. Na koncu se ponovno preizkusi v vlogi pomočnika v kuhinji ter pomij posodo oz. jo zloži v pomivalni stroj. Ko bo posoda pomita, jo pospravi.

Med delom naredi tudi kakšno fotografijo ter mi pošlji (če želiš).

Goste, ki si jim skuhal/a in postregel/a prosim, naj napišejo mnenje o izvedbi tvoje naloge. Ocenijo naj jo s števkami od 1-5, pri čemer 5 pomeni najvišjo oceno. Zraven je še prostor za razlago/komentar ocene in podpis gosta.

	Gost 1	Gost 2	Gost 3	Gost 4	Komentar/podpis
Ocena jedilnega lista					
Ocena pogrinjka					
Ocena strežbe					
Ocena hrane					
Urejenost natakarja /natakarice					
Prijaznost natakarja/natakarice					
Splošni vtis					
Drugo					

Ocenjevalni list shrani v mapo.

Verjamem, da si ob nalogi bil/a sproščen/a, ustvarjalen/ustvarjalna, zagnan/zagnana in da si užival/a ter vse naloge opravil/a.

Ne pozabi! Danes praznuje tudi naša Zemlja. Napiši ji voščilo. Kako se napiše voščilo preveri v SDZ 1 str. 94 (fotografiraj in mi pošlji). Napisano shrani v mapo.

Louise L. Hay je zapisala: *“Zemlja človeštva ne rabi za preživetje. Preden smo prišli na ta planet, je šlo materi Zemlji kar dobro. Če je ne bomo ljubili, bomo izgubljeni.”*

22. aprila se spominjamo našega planeta – planeta Zemlje. Na ta dan namreč praznujemo **Svetovni dan Zemlje**. Ne samo v Sloveniji, ta praznik obeležujejo tudi v več kot 192 državah.

Planet Zemlja je le eden izmed planetov našega Osončja. Od ostalih planetov pa se loči po tem, da nam daje dom. Včasih se zdi, da se tega vsi premalo zavedamo, zato je prav, da se spomnimo, kako pomembno je, da za našo Zemljo poskrbimo, in da vsak posameznik lahko prispeva kamenček v mozaik zdravega in lepega planeta.

Oglej si posnetek....ne bo ti žal

<https://www.youtube.com/watch?v=yGZV1eWyl>

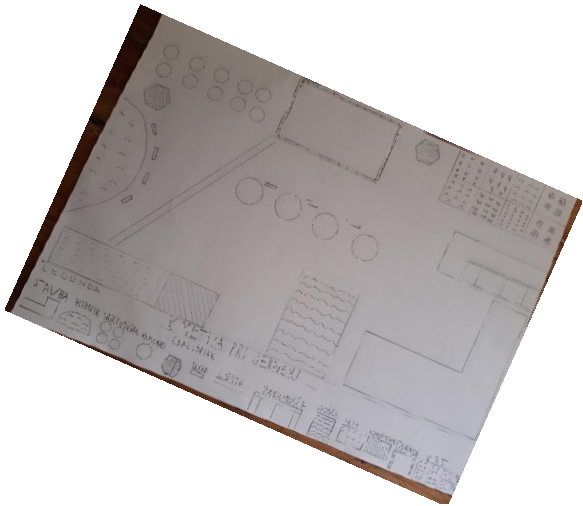

V tem tednu moraš oddati:

Rešeno nalogo 3.

En primer računa.

Ocenjevalni list (če želiš).

Voščilo Zemlji.



Italijanščina



Danes nadaljujemo s ponavljanjem in utrjevanjem zadnje učne enote.

Odpri učbenik na str. 60, nal. 6: iz pomešanih besed sestavi besedo in jo napiši kar v učbenik (sestaviti je potrebno besede s str. 57).

Naloga 7 na isti strani zahteva malo razmišljanja.

Na sliki so hiše in njihovi stanovalci. Če pogledaš besedilo, imajo priimke po barvah (Signor Rossi – gospod Rdeči...).

Tvoja naloga je, da ob branju besedila ugotoviš, kje stanujejo. V besedilu podčrtaj:

di fronte – nasproti

accanto – zraven

sullo stesso lato della strada – na isti strani ceste

Naloga je rešena, ko boš pobarval vse prebivalce s pravo barvo (glede na priimek).

Sedaj pa malo zabave. Klikni na spodnjo povezavo in poslušaj in poj rap na str. 61.

<https://www.youtube.com/watch?v=74Bwu9MW9KY>

Želim vam brezskrbne počitnice!